

ВИНЗАВОД АД
ОТЧЕТ ЗА ФИНАНСОВОТО СЪСТОЯНИЕ КЪМ 31.12.2019

АКТИВ	Приложение	31.12.2019 BGN'000	31.12.2018 BGN'000
Нетекущи активи			
Имоти, машини и съоръжения	1.1.	14810	8308
Дълготрайни нематериални активи	1.2.	23	28
Актив по отсрочен данък		12	12
Общо нетекущи активи		14845	8348
Текущи активи			
Материални запаси	1.4.	9581	9457
Текущи търговски и други вземания	1.5.	487	591
Текущи финансови активи	1.7.	2237	2482
Пари и парични еквиваленти	1.8.	18	38
Общо текущи активи		12376	12568
СУМА НА АКТИВА		27221	20916
СОБСТВЕН КАПИТАЛ И ПАСИВ			
Основен капитал	1.9.1.	10017	10017
Регистриран капитал		10017	10017
Резерв от преоценки	1.9.2.	7676	838
Резерви	1.9.3.	399	599
Финансов резултат		(2228)	(1448)
СУМА НА СОБСТВЕН КАПИТАЛ		15864	10006
Натрупани печалби/загуби			0
Печалба/загуба за годината		(980)	(1470)
Нетекущи пасиви			
Нетекущи финансови пасиви	1.10.	3889	4006
Нетекущи провизии	1.11.	92	92
Безвъзмездни средства предоставени от държавата	1.13.	2405	2501
Общо нетекущи пасиви		6599	6599
Текущи пасиви			
Текущи финансови пасиви	1.14.	1153	1155
Текущи търговски и други задължения	1.15.	3209	2594
Данъчни задължения	1.16.	320	133
Задължения към персонала	1.17.	182	278
Текущи провизии	1.18.	13	13
Безвъзмездни средства предоставени от държавата	1.19.	94	138
Общо текущи пасиви		4971	4311
СУМА НА СОБСТВЕН КАПИТАЛ И ПАСИВ		27221	20916

Приложенията от стр.5 до стр. 64 са неразделна част от финансовия отчет

Представяващ:

РОСЕН ЧАТАЛБАШЕВ

Съставител:

Валентина Каменова



Асеновград, 20.01. 2020 година


ВИНЗАВОД АД

ОТЧЕТ ЗА ПРОМЕНИТЕ В СОБСТВЕНИЯ КАПИТАЛ към 31.12.2019 година

	Основен капитал BGN'000	Резерв от преценки BGN'000	Общи и други резерви BGN'000	Натрупани печалби/ загуби BGN'000	Общо собствен капитал BGN'000
Преизчислен остатък към 01.01.2018 г.	10017	858	671	(71)	11475
Печалба /загуба за периода				(1470)	(1470)
Разпределение на финансов резултат		(20)	(72)	93	1
Остатък към 31.12.2018 г.	10017	838	599	(1448)	10006
Остатък към 01.01.2019 г.	10017	838	599	(1448)	10006
Промени в собствения капитал за 2018 г.					
Печалба /загуба за периода				(980)	(980)
Общ всеобхватен доход за 2019 г.					
Отписан резерв от преценки		6838			6838
Разпределение на резерви			(222)	222	0
Остатък към 31.12.2019 г.	10017	7676	399	(1889)	15864
* преизчислен, рекласифициран					

Приложенията от страница 5 до страница 64 са неразделна част от финансовия отчет.

Представяващ:
РОСЕН ЧАТАЛБАШЕВ



Съставител:
Валентина Каменова




Асеновград, 20.01.2020 година

ВИНЗАВОД АД


ОТЧЕТ ЗА ДОХОДИТЕ към 31.12.2019 година

	Приложение	31.12.2019 BGN'000	31.12.2018 BGN'000
Приходи от продажби	2.1.1.	2054	2666
Други доходи от дейността		272	383
Приходи от безвъзмездни средства предоставени от държавата	2.1.2.	153	223
Изменение на наличностите на НЗП и готова продукция	2.1.1.	297	137
Използвани суровини, материали и консумативи	2.2.1.	(1348)	(2139)
Разходи за външни услуги	2.2.2.	(342)	(387)
Разходи за амортизации	2.2.3.	(509)	(672)
Разходи за заплати и осигуровки на персонала	2.2.4.	(1143)	(1166)
Други разходи	2.2.5.	(91)	(206)
Балансова стойност на продадени активи (без продукция)		(109)	(112)
Финансови приходи		67	69
Финансови разходи	2.2.7.	(281)	(274)
Печалба/загуба преди разходи за данъци		(980)	(1478)
Икономия от /разход за/ данъци върху печалбата		0	8
Друг всеобхватен доход		(980)	(1470)
Печалба/загуба		(980)	(1470)
Общ всеобхватен доход		(980)	(1470)

Приложенията от страница 5 до страница 64 са неразделна част от финансовия отчет.


Представяващ:

РОСЕН ЧАТАЛБАШЕВ




Съставител:

Валентина Каменова



Асеновград, 20.01.2020 година


ВИНЗАВОД АД
ОТЧЕТ ЗА ПАРИЧНИТЕ ПОТОЦИ към 31.12.2019 година

	31.12.2019 BGN'000	31.12.2018 BGN'000
Парични потоци от оперативна дейност		
Постъпления от контрагенти	2885	3530
Плащания на контрагенти	(1394)	(2266)
Потоци за персонал и социално осигуряване, нето	(1064)	(1009)
Платени данъци (без корпоративни данъци)	(301)	(232)
Платен корпоративен данък	(2)	(2)
Платени лихви и такси по получени оборотни заеми	(255)	(260)
Други парични потоци от оперативна дейност	66	(15)
Нетни парични потоци от оперативна дейност	(65)	(254)
Парични потоци от инвестиционна дейност		
Покупки на дълготрайни активи	0	(22)
Постъпления от продажба на дълготрайни активи	0	0
Нетни парични потоци от инвестиционна дейност	0	(22)
Парични потоци от финансова дейност		
Постъпления/плащания на заеми	83	276
Платени задължения по лизингови договори	0	(19)
Други парични потоци от финансова дейност	(38)	
Нетни парични потоци от финансова дейност	45	257
Нетно изменение на паричните средства и паричните еквиваленти	(20)	(-19)
Парични средства и парични еквиваленти на 1 януари	38	57
Парични средства и парични еквиваленти на 31 декември	18	38

Приложенията от страница 5 до страница 64 са неразделна част от финансовия отчет.

Представяващ:

РОСЕН ЧАТАЛБАШЕВ




Съставител:

Валентина Каменова



Асеновград, 20.01.2020 година