

„ВИНЗАВОД” АД АСЕНОВГРАД

**ФИНАНСОВ ОТЧЕТ ЗА ГОДИНАТА ЗАВЪРШВАЩА НА 31.12.2019**



Финансовият отчет за годината завършваща на 31.12.2019 г. от страница 1 до страница 68 е одобрен и подписан от името на ”Винзавод”АД от:

Изпълнителен директор:

Съставител:

Росен Чаталбашев

Валентина Каменова



**ДОКЛАД НА РЪКОВОДСТВОТО ЗА ДЕЙНОСТТА ЗА ГОДИНАТА  
ЗАВЪРШВАЩА НА 31.12.2019**

Докладът на ръководството за дейността за годината завършваща на 31.12.2019 г. от страница 1 до страница 18 е одобрен и подписан от името на ”Винзавод”АД от:

Изпълнителен директор:

Росен Чаталбашев



Дружество: ВИНЗАВОД АД  
 ОТЧЕТ ЗА ВСЕОБХВАТНИЯ ДОХОД  
 към 31 декември 2019 година

|  | Бележки | 31.12.2019<br>BGN'000 | 31.12.2018<br>BGN'000 |
|--|---------|-----------------------|-----------------------|
| Приходи от продажби  | 2.1.1   | 2,054                 | 2,666                 |
| Други приходи от дейността   | 2.1.1   | 279                   | 383                   |
| Приходи от финансиране   | 2.1.2   | 120                   | 223                   |
| Изменение на наличностите от незавършено производство и готова продукция | 2.1.1   | 335                   | 137                   |
| Разходи за материали   | 2.2.1   | (1,361)               | (2,139)               |
| Разходи за външни услуги   | 2.2.2   | (359)                 | (387)                 |
| Разходи за персонала   | 2.2.4   | (1,144)               | (1,166)               |
| Балансова стойност на продадените активи                                 | 2.2.6   | (109)                 | (112)                 |
| Разходи за амортизации   | 2.2.3   | (440)                 | (672)                 |
| Други разходи  | 2.2.5   | (138)                 | (206)                 |
| Финансови приходи  | 2.1.3   | 67                    | 69                    |
| Финансови разходи  | 2.2.7   | (290)                 | (274)                 |
| <b>Печалба/(загуба) преди данъци върху печалбата</b>                     |         | <b>(986)</b>          | <b>(1,478)</b>        |
| Икономия от / (разход за) данъци върху печалбата                         | 2.2.9   | 6                     | 8                     |
| <b>Печалба/(загуба) за периода</b>                                       |         | <b>(980)</b>          | <b>(1,470)</b>        |
| <b>Друг всеобхватен доход:</b>   |         |                       |                       |
| Промени в преоценъчния излишък на имоти, машини и съоръжения             |         | 6710                  |                       |
| Актьорски печалби и загуби   |         | (2)                   |                       |
| Друг всеобхватен доход за годината, нетно от данъци                      |         | 6,708                 |                       |
| <b>ОБЩО ВСЕОБХВАТЕН ДОХОД ЗА ПЕРИОДА</b>                                 |         | <b>5,728</b>          | <b>(1,470)</b>        |

Изпълнителен директор:

/Росен Чипилбашев/

Дата: 01.06.2020 г.



Съставител:

/Валентина Каменова /

Заверил съгласно одиторски доклад от:

ОП "Ей Ти Си България" ООД  
 Р.О. Васил Тодоров

Управител на "Ей Ти Си България" ООД  
 Р.О. Тотка Баръмска

Отчетът за печалбата или загубата и другия всеобхватен доход следва да се разглежда заедно с бележките и оповестяванията към финансовите отчети, разположени от страница 6 до страница 68

Дружество: ВИНЗАВОД АД  
 ОТЧЕТ ЗА ФИНАНСОВОТО СЪСТОЯНИЕ  
 към 31 декември 2019 година

|  | Бележки         | 31.12.2019<br>BGN'000 | 31.12.2018<br>BGN'000 |
|--|-----------------|-----------------------|-----------------------|
| <b>АКТИВИ</b>  |                 |                       |                       |
| <b>Нетекущи активи</b>   |                 |                       |                       |
| Имоти, машини и оборудване   | 1.1             | 15,488                | 15,755                |
| Нематериални активи  | 1.2             | 23                    | 28                    |
| Актив по отсрочен данък  |                 | 0                     | 12                    |
| Финансови активи   |                 | 277                   | 0                     |
| <b>Общо нетекущи активи</b>  |                 | <b>15,788</b>         | <b>15,795</b>         |
| <b>Текущи активи</b>   |                 |                       |                       |
| Материални запаси  | 1.4             | 9,618                 | 9,457                 |
| Търговски и други вземания   | 1.5             | 459                   | 591                   |
| Текущи финансови активи  | 1.7             | 2,092                 | 2,482                 |
| Парични средства   | 1.8             | 22                    | 38                    |
| <b>Общо текущи активи</b>  |                 | <b>12,191</b>         | <b>12,568</b>         |
| <b>ОБЩО АКТИВИ</b>   |                 | <b>27,979</b>         | <b>28,363</b>         |
| <b>СОБСТВЕН КАПИТАЛ И ПАСИВИ</b>                                     |                 |                       |                       |
| <b>Собствен капитал</b>  |                 |                       |                       |
| Основен (акционерен) капитал   | 1.9.1           | 10,017                | 10,017                |
| Резерви  | 1.9.2           | 7,864                 | 8,139                 |
| Неразпределена печалба   | 1.9.3           | (1,166)               | 22                    |
| Текуща печалба/(загуба)  | 1.9.3           | (980)                 | (1,470)               |
| <b>Общо собствен капитал</b>   |                 | <b>15,735</b>         | <b>16,708</b>         |
| <b>Пасиви</b>  |                 |                       |                       |
| <b>Нетекущи задължения</b>   |                 |                       |                       |
| Задължения по получени заеми от банки                                | 1.10.1          | 4,323                 | 4,006                 |
| Други нетекущи пасиви  | 1.10,1.11, 1.12 | 786                   | 823                   |
| Финансирания   | 1.13            | 2,440                 | 2,501                 |
| <b>Общо нетекущи пасиви</b>  |                 | <b>7,549</b>          | <b>7,330</b>          |
| <b>Текущи задължения</b>   |                 |                       |                       |
| Търговски и други задължения   | 1.15            | 3,314                 | 2,608                 |
| Текуща част по получени дългосрочни заеми от банки и търговски заеми | 1.10.1          | 732                   | 1,155                 |
| Данъчни задължения   | 1.16            | 193                   | 133                   |
| Задължения към персонала   | 1.17            | 343                   | 278                   |
| Провизии   | 1.18            | 19                    | 13                    |
| <b>Общо текущи задължения</b>  |                 | <b>4,601</b>          | <b>4,187</b>          |
| Финансирания   | 1.19            | 94                    | 138                   |
| <b>ОБЩО ПАСИВИ</b>   |                 | <b>12,244</b>         | <b>11,655</b>         |
| <b>ОБЩО СОБСТВЕН КАПИТАЛ И ПАСИВИ</b>                                |                 | <b>27,979</b>         | <b>28,363</b>         |

Изпълнителен директор

/Росен Наталбашев/

Дата: 01.06.2020 г.



Съставител:

/Валентина Каменова/

Заверил съгласно одиторски доклад от:

ОП "Ей Ти Си България" ООД

Р.О. Васил Тодоров

Управител на "Ей Ти Си България" ООД

Р.О.Тотка Баръмска


08.06.2020г

Отчетът за финансовото състояние следва да се разглежда заедно с бележките и оповестяванията към финансовите отчети, разположени от страница 6 до страница 68

Дружество: ВИНЗАВОД АД  
 ОТЧЕТ ЗА ПАРИЧНИТЕ ПОТОЦИ  
 към 31 декември 2019 година

|   | 31.12.2019   | 31.12.2018   |
|---|--------------|--------------|
|   | BGN'000      | BGN'000      |
| <b>А. Парични потоци от оперативна дейност</b>                        |              |              |
| Постъпления от клиенти  | 2,884        | 3,530        |
| Плащания на доставчици  | (1,394)      | (2,266)      |
| Плащания, свързани с възнаграждения                                   | (1,021)      | (1,009)      |
| Платени /възстановени данъци (без корпоративен данък върху печалбата) | (308)        | (232)        |
| Платени корпоративни данъци върху печалбата                           | (2)          | (2)          |
| Лихви   | -            | (260)        |
| Курсови разлики   | (1)          | (1)          |
| Други постъпления /плащания от финансова дейност                      | 241          | (14)         |
| <b>Нетен паричен поток от оперативна дейност (А):</b>                 | <b>399</b>   | <b>(254)</b> |
| <b>Б. Парични потоци от инвестиционна дейност</b>                     |              |              |
| Покупка на дълготрайни активи   | -            | (22)         |
| <b>Нетен поток от инвестиционна дейност (Б):</b>                      | <b>-</b>     | <b>(22)</b>  |
| <b>В. Парични потоци от финансова дейност</b>                         |              |              |
| Постъпления/плащания на заеми и лихви                                 | (411)        | 276          |
| Платени задължения по лизингови договори                              | -            | (19)         |
| Други постъпления /плащания от оперативна дейност                     | (4)          | -            |
| <b>Нетен паричен поток от финансова дейност (В):</b>                  | <b>(415)</b> | <b>257</b>   |
| <b>Г. Изменения на паричните средства през периода (А+Б+В):</b>       | <b>(16)</b>  | <b>(19)</b>  |
| <b>Д. Парични средства в началото на периода</b>                      | <b>38</b>    | <b>57</b>    |
| <b>Е. Парични средства в края на периода</b>                          | <b>22</b>    | <b>38</b>    |

Изпълнителен директор:

  
 /Росен Чаталбашев/

Съставител:

  
 /Валентина Каменова/



08.06.2020г.

Дата: 01.06.2020 г.

Заверил съгласно одиторски доклад от:

ОП "Ей Ти Си България" ООД  
 Р.О. Васил Тодоров  
 Управител на "Ей Ти Си България" ООД  
 Р.О. Тотка Баръмска

Отчетът за паричните потоци следва да се разглежда заедно с бележките и оповестяванията към финансовите отчети, разположени от страница 6 до страница 68



Дружество: ВИНЗАВОД АД

ОТЧЕТ ЗА ПРОМЕНИТЕ В СОБСТВЕНИЯ КАПИТАЛ

към 31 декември 2019 година

|                                    | Бележки | Основен капитал<br>BGN'000 | Резерви<br>BGN'000 | Неразпределе<br>на печалба<br>BGN'000 | Общо<br>собствен<br>капитал<br>BGN'000 |
|------------------------------------|---------|----------------------------|--------------------|---------------------------------------|--|
| Салдо на 01 януари 2018            |         | 10,017                     | 1,529              | (71)                                  | 11,475                                 |
| Разпределение на финансов резултат | 1.9.4   |                            | (92)               | 93                                    | 1                                      |
| Резерви                            |         |                            | 6,702              |                                       | 6,702                                  |
| Печалба/(загуба) за периода        | 1.9.4   |                            |                    | -1470                                 | (1,470)                                |
| Салдо на 31 декември 2018          | 1.9     | 10,017                     | 8,139              | (1,448)                               | 16,708                                 |
| Салдо на 01 януари 2019            |         | 10,017                     | 8,139              | (1,448)                               | 16,708                                 |
| Отписване резерви                  |         |                            | (75)               |                                       | (75)                                   |
| Разпределение на финансов резултат | 1.9.4   |                            | (200)              | 282                                   | 82                                     |
| Печалба/(загуба) за периода        | 1.9.4   |                            |                    | (980)                                 | (980)                                  |
| Салдо на 31 декември 2019          | 1.9     | 10,017                     | 7,864              | (2,146)                               | 15,735                                 |

Изпълнителен директор:

/Росен Чаталбашев/



Съставител:

/Валентина Каменова/

Дата: 01.06.2020 г.

08.06.2020  
Заверил съгласно одиторски доклад от:  
ОП "Ей Ти Си България" ООД

Р.О. Васил Тодоров

Управител на "Ей Ти Си България" ООД

Р.О.Тотка Баръмска

Отчетът за промените в собственият капитал следва да се разглежда заедно с бележките и оповестяванията към финансовите отчети, разположени от страница 6 до страница 68